



Un design épuré  
et décliné

AVEC ÉCLAIRAGE LED

## BX270

Le BX270 reprend les qualités du BX260, un best-seller qui répond à un large éventail de besoins. Fort d'un design **épuré et décliné** dans tout un éventail de coloris RAL et laques structurées avec différents degrés de brillance, le BX270 préserve **l'harmonie de la façade**. De plus, le système de **cassette fermée** protège parfaitement la toile de la pluie et du vent. Protection solaire pendant la journée, créateur d'ambiance après le coucher du soleil ... La banne solaire BX270 épurée est maintenant disponible **avec éclairage LED**. L'éclairage dimmable, économique garantit une ambiance instantanée.

## Forme et réalisation

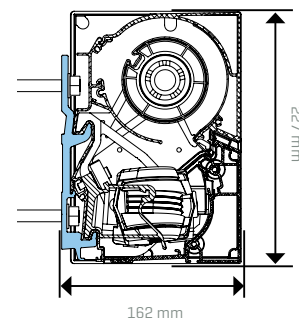
Le store banne BX270 dispose comme le BX260 d'un **caisson entièrement fermé** mais le design a été fondamentalement revu. Doté d'une **console latérale en aluminium**, il arbore un **logo racé en aluminium brossé**. La barre de charge avant présente, en outre, des lignes particulièrement **épurées** et un système intégré d'évacuation de l'eau. Le caisson est, grâce à sa faible profondeur, **particulièrement compact**. Le modèle BX270 est équipé d'une **plaque arrière porteuse**, sur laquelle les consoles, les bras articulés et l'axe d'enroulement peuvent être accrochés. Deux bras articulés sont prévus pour les largeurs jusqu'à six mètres. Pour les largeurs de six à sept mètres, le store est équipé de trois bras. Les stores accouplés (dont la largeur peut atteindre douze mètres) sont pourvus de quatre bras. Les bras disposent également de deux ressorts de traction intégrés qui prolongent durablement la **durée de vie** de votre store.



Avec éclairage LED



Montage mural  
consoles murales



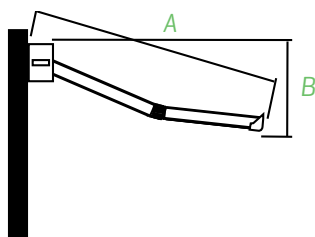
## Possibilités de montage

Le montage est assuré facilement, en **accrochant le store sur de larges consoles murales** préalablement montées sur la surface de montage. Le nombre de consoles dépend de la largeur du store banne.

## Dimension et inclinaison

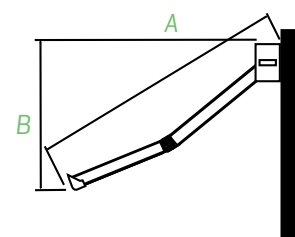
Les stores bannes sont, comme de nombreux produits Harol, fabriqués sur mesure.

10° ≤ inclinaison ≤ 35° · A = Avancée · B = différence de hauteur · montage sur min. 2,5 m de hauteur



A (mm)	B (mm)
1500	260
2000	347
2500	434
3000	521
3500	608

A (mm)	B (mm)
1500	860
2000	1147
2500	1434
3000	1721
3500	2008



BX270



Largeur max.

7 m  
[12 m en  
2 parties]

Avancée  
max.

3.5 m

Avancée  
min.

1.5 m